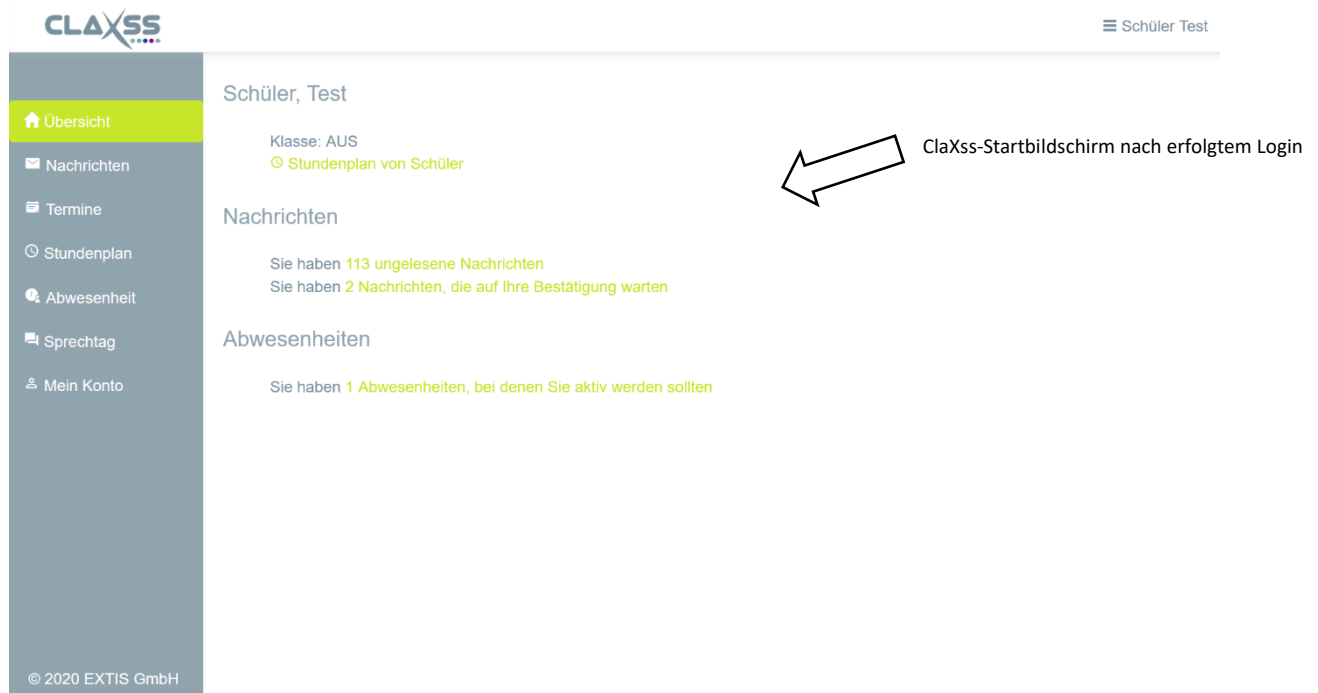


1. Login bei ClaXss mit der hinterlegten E-Mail-Adresse und dem selbst festgelegten Passwort



CLAXSS Schüler Test

Schüler, Test

Klasse: AUS
[Stundenplan von Schüler](#)

Nachrichten

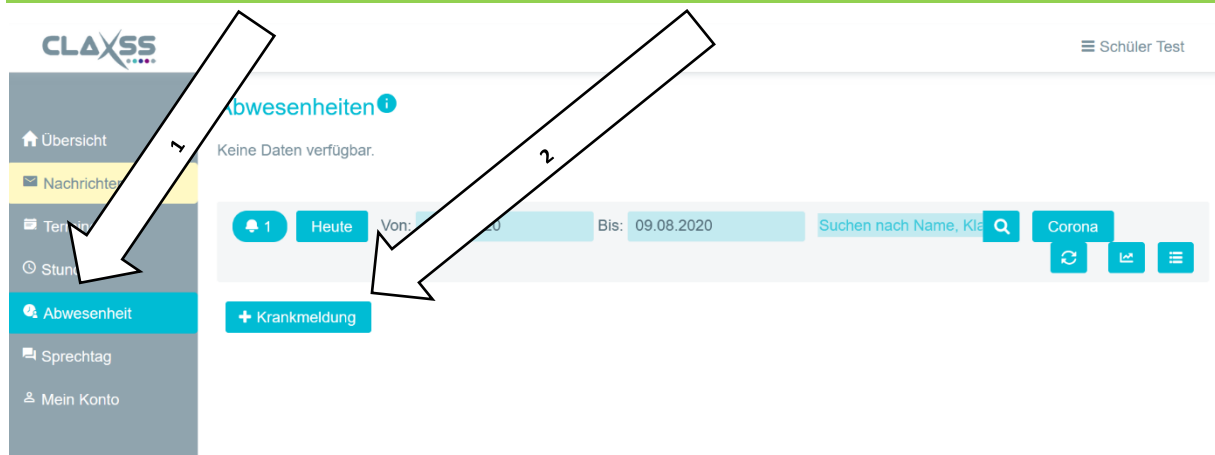
Sie haben **113 ungelesene Nachrichten**
 Sie haben **2 Nachrichten**, die auf Ihre Bestätigung warten

Abwesenheiten

Sie haben **1 Abwesenheiten**, bei denen Sie aktiv werden sollten

© 2020 EXTIS GmbH

2. Menüpunkt „Abwesenheit“ (1) auswählen und „+Krankmeldung“ (2) wählen



CLAXSS Schüler Test

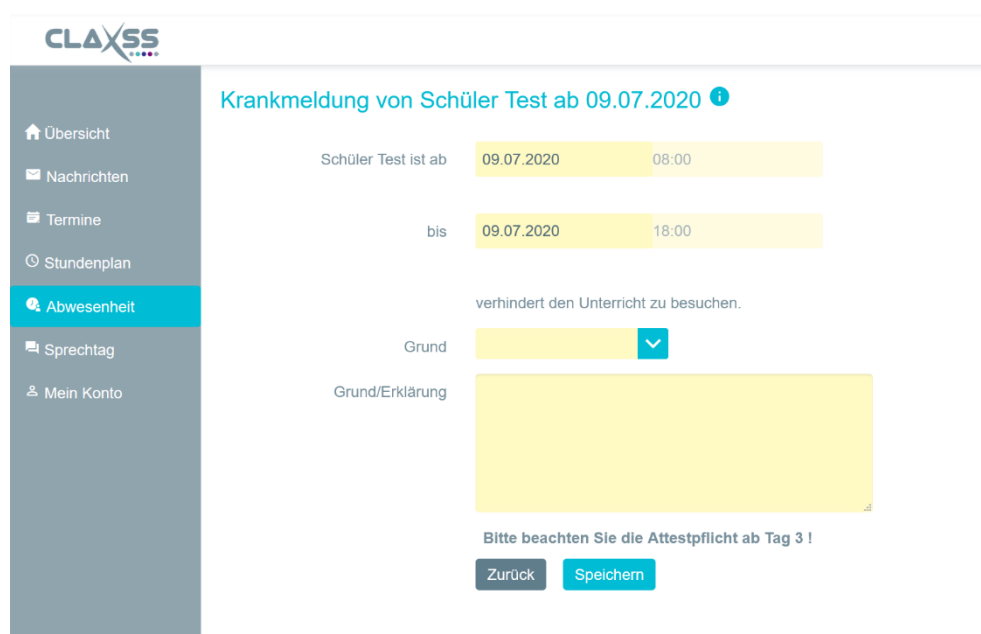
Abwesenheiten ¹

Keine Daten verfügbar.

1 Heute Von: ... Bis: 09.08.2020 Suchen nach Name, Klä Corona

+ Krankmeldung

3. Fenster für Meldung einer „Krankmeldung/Fehlzeit“ erscheint



CLAXSS

Krankmeldung von Schüler Test ab 09.07.2020 ⁱ

Schüler Test ist ab 09.07.2020 08:00

bis 09.07.2020 18:00

verhindert den Unterricht zu besuchen.

Grund

Grund/Erklärung

Bitte beachten Sie die Attestpflicht ab Tag 3 !

4. Krankmeldung anlegen: Datum festlegen und Grund aus der Liste auswählen oder „Sonstiges“ wählen und „Grund/Erklärung“ im Textfeld selbst angeben

CLAXSS

Krankmeldung von Schüler Test ab 09.07.2020 ⓘ

Schüler Test ist ab 09.07.2020 08:00

bis 09.07.2020 18:00

verhindert den Unterricht zu besuchen.

Grund: Bauchschmerzen

Grund/Erklärung: [Textfeld]

Zurück Speichern

5. a) Krankmeldung prüfen und mit „Speichern“ bestätigen (Zur Kontrolle wird vom System eine Bestätigungsmail an Ihre hinterlegte E-Mail-Adresse verschickt)

CLAXSS

Krankmeldung von Schüler Test AUS ab 09.07.2020 ⓘ

Schüler Test ist ab 09.07.2020 08:00

bis 09.07.2020 18:00

verhindert den Unterricht zu besuchen.

Erstellt am 09.07.20, 09:23

Grund/Erklärung: Bauchschmerzen

Anhänge/Attest: +

Bitte beachten Sie die Attestpflicht ab Tag 3!

Zurück

Erfolgreich Krankmeldung gespeichert

Kontroll-E-Mail

Krankmeldung

Es wurde eine neue Krankmeldung eingetragen.

Schüler/in: Schüler Test (AUS)
 Abwesend von: 09.07.2020 08:00
 Bis: 09.07.2020 18:00
 Grund der Abwesenheit: Bauchschmerzen

Sollte diese Krankmeldung nicht korrekt sein, kontaktieren Sie bitte umgehend die Schule.
 Bitte beachten Sie die Attestpflicht ab Tag: 3

bei Bedarf Anhang hinzufügen

b) Nach dem Speichern der Krankmeldung erscheint unmittelbar ein „Plus“-Symbol, worüber bei Bedarf Atteste oder Anhänge hinzugefügt werden können.

6. Unter dem Menüpunkt „Abwesenheit“ sind aktuelle sowie bisherige Krankmeldungen für einen selbst wählbaren Zeitraum einsehbar (Hinweis: Ein eigenständiges Löschen ist nicht möglich! Dies erfolgt über das Sekretariat)

CLAXSS

Abwesenheiten ⓘ

1 Heute Von: 09.07.2020 Bis: 09.08.2020 Suchen nach Name, Klasse

+ Krankmeldung

Name	Klasse	Abwesend von	Bis	Typ	Entschuldigt durch	Erstellt am
Test, Schüler	AUS	13.07.20, 08:00	13.07.20, 18:00	Krankmeldung	Schüler Test	09.07.20, 09:20
Test, Schüler	AUS	14.07.20, 08:00	14.07.20, 18:00	Krankmeldung	Schüler Test	09.07.20, 09:20
Test, Schüler	AUS	09.07.20, 08:00	09.07.20, 18:00	Krankmeldung	Schüler Test	09.07.20, 09:23